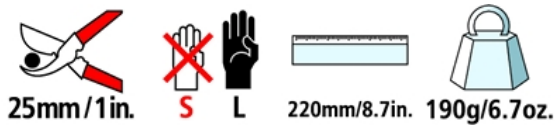


FELCO 160L - Groen

Snoeischaar - Model voor de grote hand

Made in Switzerland by FELCO, US: PATENT NO US D584,121 S, AU and CN: PATENTED



- > **Betrouwbaarheid:** comfortabele, zeer lichte en stevige handgrepen van sterk composite fiber / bovenmes en ondermes in hoogwaardig gehard staal / duidelijke en nauwkeurige snede / alle onderdelen kunnen worden vervangen
- > **Doeltreffendheid:** zeer gemakkelijke en duurzame instelling van de snede
- > **Ergonomie:** bescherming van de hand en van de pols dankzij de ideale vorm van de handgrepen / aangepast aan iedere hand

AANBEVOLEN VOOR

Onze aanbeveling (★ = Aanbevolen, ★★ = Sterk aanbevolen, ★★★ = De beste keuze)

Wijnbouw	★★★
Fruitteelt	★★★
Tuinbouw	★★★
Parken en tuinen	★★★
Boomkwekerij	★★★
Kleine hand	★★★
Middelgrote hand	★★★
Grote hand	★★★
Linkshandig	★★★

DE BESTE KENMERKEN



Handgrepen van composietmaterialen

Met glasvezel versterigde polymeren met grote weerbaarheid.



Gehoekte snijkop

Om problemen met de spieren en beenderen te beperken en om het gebruiksgemak te verhogen, is de snijbek gebogen (papegaaibek).

ACCESSOIRES



FELCO 902
Slijpgereedschap
Slijpsteen



FELCO 903
Slijpgereedschap
Slijpsteen



FELCO 910
Holster
Van leder - Met sleuf en clip



FELCO 912
Holster
Van leder - Met clip

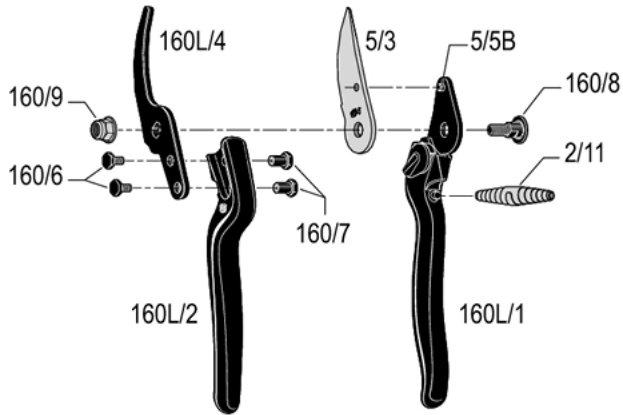


FELCO 980
Onderhoudsproducten
Spray




FELCO 990
Onderhoudsproducten
Vet

RESERVEONDERDELEN



FELCO	REF.	Omschrijving	Samenstelling	Streepjescode UCC
	5/3	Bovenmes	1x 5/3	7 83929 40002 0
	160L/4	Ondermes met schroef & moer	1x 160L/4 + 2x 160/6 + 2x 160/7	7 83929 40146 1
	2/91	Set	2x 2/11	7 83929 40018 1
	160/94	Set	1x 160/9 + 1x 160/8	7 83929 40095 2
	160L/1	Handgreep zonder bovenmes	1x 160L/1 + 1x 5/5B	7 83929 40144 7
	160L/2	Handgreep zonder ondermes	1x 160L/2	7 83929 40145 4
	5/5B	Klinknagel voor bovenmes	1x 5/5B	7 83929 40211 6
	160/6	Schroef voor ondermes	1x 160/6	7 83929 40140 9
	160/7	Moer voor ondermes	1x 160/7	7 83929 40141 6

	160/8	Bout	1x 160/8	 7 83929 40142 3
	160/9	Moer	1x 160/9	 7 83929 40143 0
	2/11	Veer	1x 2/11	 7 83929 40152 2

ZORG



Schoonmaken

Het is aangeraden uw gereedschap na elk gebruik schoon te maken.
Vooral als uw gereedschap erg vuil is of kan roesten na blootstelling aan vocht, moet u het onmiddellijk schoonmaken.



Oliën

Na een schoonmaakbeurt is het aangeraden het gereedschap te oliën om het te beschermen tegen roest. Met olie kan u ook vastgelopen gereedschap weer losmaken.



Slijpen

Het is aangeraden uw gereedschap minstens eenmaal per dag te slijpen, maar als u voelt dat uw gereedschap minder goed snijdt, slijp het dan onmiddellijk!



Demonteren

Het is aangeraden uw gereedschap regelmatig te demonteren, maar zeker als u voelt dat het stroever wordt.

VERVANGING ONDERDELEN



Het bovenmes vervangen

Wanneer het boven- en ondermes niet meer kruisen of als het bovenmes te veel beschadigd is, is het aangeraden het te vervangen.

Regel de speling van het boven- en ondermes door de spanning van de moer aan te passen. Het bovenmes moet het ondermes op 2/3 van de lengte raken.



Het ondermes vervangen

Wanneer het boven- en ondermes niet meer kruisen of als het ondermes te veel beschadigd is, is het aangeraden het te vervangen.